

ОТЧЕТ О ФИНАНСОВЫХ РЕЗУЛЬТАТАХ ДЕЯТЕЛЬНОСТИ

на 1 января 2022 г.


Главный распорядитель, распорядитель, получатель бюджетных средств,
главный администратор, администратор доходов бюджета,
главный администратор, администратор источников
финансирования дефицита бюджета МКОУ СОШ № 6 с.Самарка
Наименование бюджета (публично-правового образования) бюджет Чугуевского муниципального округа
Периодичность: годовая
Единица измерения: руб.

Форма по ОКУД	КОДЫ
	0503121
Дата	01.01.2022
по ОКПО	29758373
	ИНН
Глава по БК	974
по ОКТМО	05555000
по ОКЕИ	383


Наименование показателя	Код строки	Код по КОСГУ	Бюджетная деятельность	Средства во временном распоряжении	Итого
1	2	3	4	5	6
Доходы	010	100	-2 704 938,44	-	-2 704 938,44
в том числе:					
Доходы от оказания платных услуг (работ)		131	306 004,34	-	306 004,34
Доходы от выбытия активов		172	113,00	-	113,00
Доходы от оценки активов и обязательств		176	-3 011 055,78	-	-3 011 055,78
Расходы	150	200	32 366 509,13	-	32 366 509,13
в том числе:					
Заработная плата		211	18 235 200,00	-	18 235 200,00
Начисления на выплаты по оплате труда		213	5 503 881,70	-	5 503 881,70
Услуги связи		221	10 164,96	-	10 164,96
Коммунальные услуги		223	2 800 342,71	-	2 800 342,71
Работы, услуги по содержанию имущества		225	787 175,33	-	787 175,33
Прочие работы, услуги		226	640 255,60	-	640 255,60
Страхование		227	13 371,76	-	13 371,76
Социальные пособия и компенсации персоналу в денежной форме		266	8 827,23	-	8 827,23
Амортизация		271	1 394 383,11	-	1 394 383,11
Расходование материальных запасов		272	2 813 902,22	-	2 813 902,22
Налоги, пошлины и сборы		291	158 552,10	-	158 552,10
Штрафы за нарушение законодательства о закупках и нарушение условий контрактов (договоров)		293	339,00	-	339,00
Иные выплаты текущего характера физическим лицам		296	113,41	-	113,41
Чистый операционный результат (стр. 301 - стр. 302); (стр. 310 + стр. 410)	300		-35 071 447,57	-	-35 071 447,57
<i>Операционный результат до налогообложения (стр. 010 – стр. 150)</i>	301		-35 071 447,57	-	-35 071 447,57
<i>Налог на прибыль</i>	302		-	-	-
Операции с нефинансовыми активами (стр. 320 + стр. 330 + стр. 350 + стр. 360 + стр. 370 + стр. 380 + стр. 390 + стр. 400)	310		-3 577 062,55	-	-3 577 062,55
<i>Чистое поступление основных средств</i>	320		-646 799,77	-	-646 799,77
в том числе:					
увеличение стоимости основных средств	321	310	757 083,34	-	757 083,34
уменьшение стоимости основных средств	322	41X	1 403 883,11	-	1 403 883,11
<i>Чистое поступление нематериальных активов</i>	330		-	-	-
в том числе:					
увеличение стоимости нематериальных активов	331	320	-	-	-
уменьшение стоимости нематериальных активов	332	42X	-	-	-

Чистое поступление произведенных активов	350		-3 011 055,78	-	-3 011 055,78
в том числе:					
увеличение стоимости произведенных активов	351	330	-	-	-
уменьшение стоимости произведенных активов	352	43X	3 011 055,78	-	3 011 055,78
Чистое поступление материальных запасов	360		80 793,00	-	80 793,00
в том числе:					
увеличение стоимости материальных запасов	361	340	2 945 138,91	-	2 945 138,91
в том числе:					
уменьшение стоимости материальных запасов	362	440	2 864 345,91	-	2 864 345,91
в том числе:					
Чистое поступление прав пользования	370		-	-	-
в том числе:					
увеличение стоимости прав пользования	371	35X	-	-	-
уменьшение стоимости прав пользования	372	45X	-	-	-
Чистое изменение затрат на изготовление готовой продукции, выполнение работ, услуг	390		-	-	-
в том числе:					
увеличение затрат	391	x	-	-	-
уменьшение затрат	392	x	-	-	-
Расходы будущих периодов	400	x	-	-	-
Операции с финансовыми активами и обязательствами (стр. 420 - стр. 510)	410		-31 494 385,02	-	-31 494 385,02
Операции с финансовыми активами (стр. 430 + стр. 440 + стр. 450 + стр. 460 + стр. 470 + стр. 480)	420		-31 482 673,15	-	-31 482 673,15
Чистое поступление денежных средств и их эквивалентов	430		-31 592 601,14	-	-31 592 601,14
в том числе:					
поступление денежных средств и их эквивалентов	431	510	285 088,28	-	285 088,28
выбытие денежных средств и их эквивалентов	432	610	31 877 689,42	-	31 877 689,42
Чистое поступление ценных бумаг, кроме акций	440		-	-	-
в том числе:					
увеличение стоимости ценных бумаг, кроме акций и иных финансовых инструментов	441	520	-	-	-
уменьшение стоимости ценных бумаг, кроме акций и иных финансовых инструментов	442	620	-	-	-
Чистое поступление акций и иных финансовых инструментов	450		-	-	-
в том числе:					
увеличение стоимости акций и иных финансовых инструментов	451	530	-	-	-
уменьшение стоимости акций и иных финансовых инструментов	452	630	-	-	-
Чистое предоставление заимствований	460		-	-	-
в том числе:					
увеличение задолженности по предоставленным заимствованиям	461	540	-	-	-
уменьшение задолженности по предоставленным заимствованиям	462	640	-	-	-
Чистое поступление иных финансовых активов	470		-	-	-
в том числе:					
увеличение стоимости иных финансовых активов	471	550	-	-	-
уменьшение стоимости иных финансовых активов	472	650	-	-	-
Чистое увеличение прочей дебиторской задолженности	480		109 927,99	-	109 927,99
в том числе:					
увеличение прочей дебиторской задолженности	481	560	2 849 807,09	-	2 849 807,09
	482	660	2 739 879,10	-	2 739 879,10

Операции с обязательствами (стр. 520 + стр. 530 + стр. 540 + стр. 550 + стр. 560)	510		11 711,87	-	11 711,87
Чистое увеличение задолженности по внутренним привлеченным заимствованиям	520		-	-	-
в том числе:					
увеличение задолженности по внутренним привлеченным заимствованиям	521	710	-	-	-
уменьшение задолженности по внутренним привлеченным заимствованиям	522	810	-	-	-
Чистое увеличение задолженности по внешним привлеченным заимствованиям	530		-	-	-
в том числе:					
увеличение задолженности по внешним привлеченным заимствованиям	531	720	-	-	-
уменьшение задолженности по внешним привлеченным заимствованиям	532	820	-	-	-
Чистое увеличение прочей кредиторской задолженности	540		11 711,87	-	11 711,87
в том числе:					
увеличение прочей кредиторской задолженности	541	730	34 294 237,45	-	34 294 237,45
уменьшение прочей кредиторской задолженности	542	830	34 282 525,58	-	34 282 525,58
Доходы будущих периодов	550	x	-	-	-
Резервы предстоящих расходов	560	x	-	-	-

Руководитель 
(подпись)

А.Ф. Сафонова
(расшифровка подписи)

Главный бухгалтер 
(подпись)

В.Л. Фроленко
(расшифровка подписи)

31 января 2022 г.

Централизованная бухгалтерия

МКУ "ЦООУ", ОГРН 1052500629213, ИНН 2534006193, КПП 253401001, 692623, Приморский край,
Чугуевский район, с.Чугуевка, ул.50 лет Октября, дом № 161
(наименование, ОГРН, ИНН, КПП, местонахождение)


Руководитель
(уполномоченное лицо)

Руководитель
(должность)


(подпись)

И.В. Колпакова
(расшифровка подписи)

Исполнитель Зам. главного бухгалтера
(должность)


(подпись)

И.Б. Зенина
(расшифровка подписи)

8 42372 21 440
(телефон, e-mail)

31 января 2022 г.